



ФЕДЕРАЛЬНЫЙ ИНСТИТУТ  
ЦИФРОВОЙ ТРАНСФОРМАЦИИ  
В СФЕРЕ ОБРАЗОВАНИЯ

# Регистрация Обучающихся во ФГИС «Моя школа» (для пользователей, не имеющих учетную запись)

2022

# Содержание

Нажмите на название раздела, чтобы быстро  
перейти на необходимую страницу



<a href="#">Содержание</a>	2
<a href="#">Авторизация обучающихся старше 14 лет</a>	3
<a href="#">Авторизация обучающихся младше 14 лет</a>	9

## **Авторизация обучающихся старше 14 лет**

Для обучающихся имеющие стандартную или подтвержденную учетную запись ЕСИА доступна возможность самостоятельной регистрации в системе.

Для самостоятельной регистрации необходимо произвести первичную авторизацию на портале ФГИС «Моя школа» по ссылке: <https://myschool.edu.ru/> (Рисунок 1).

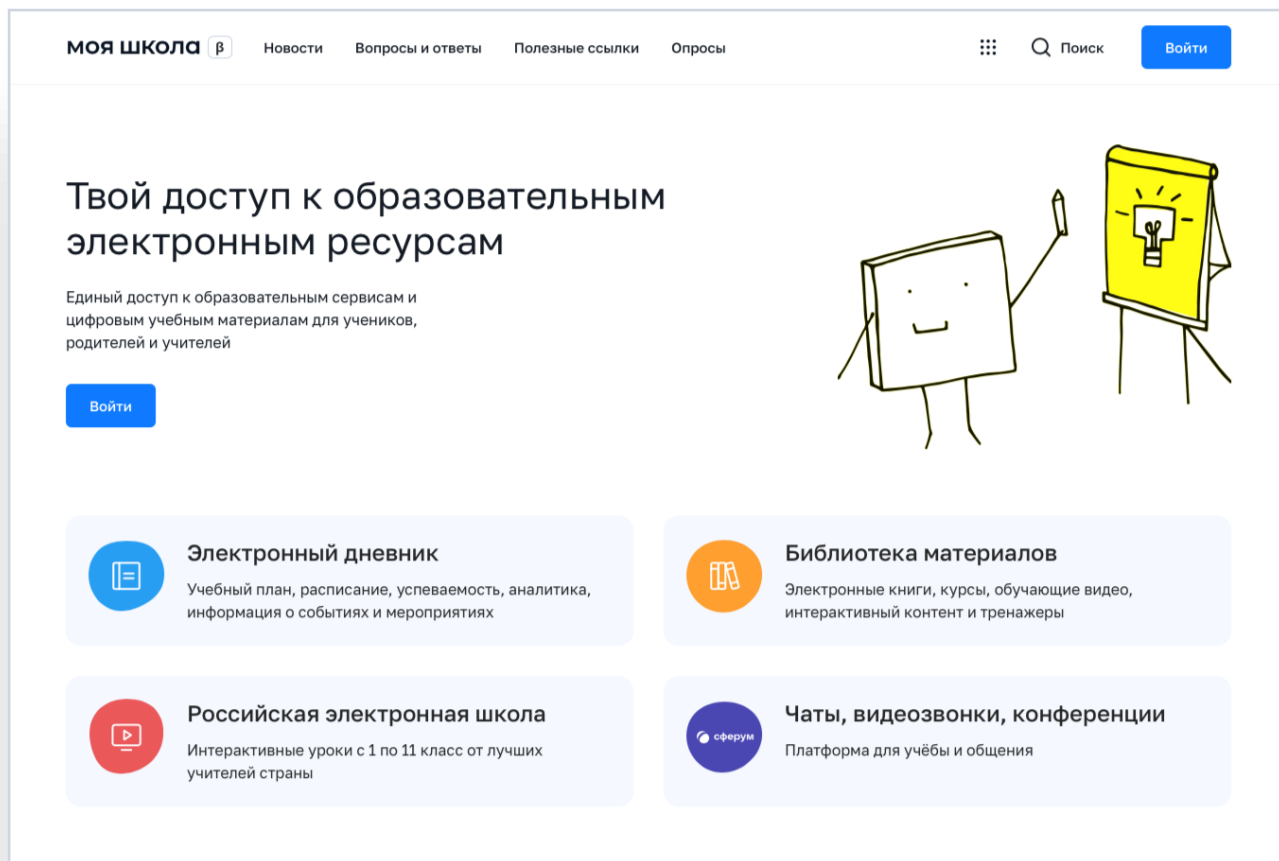
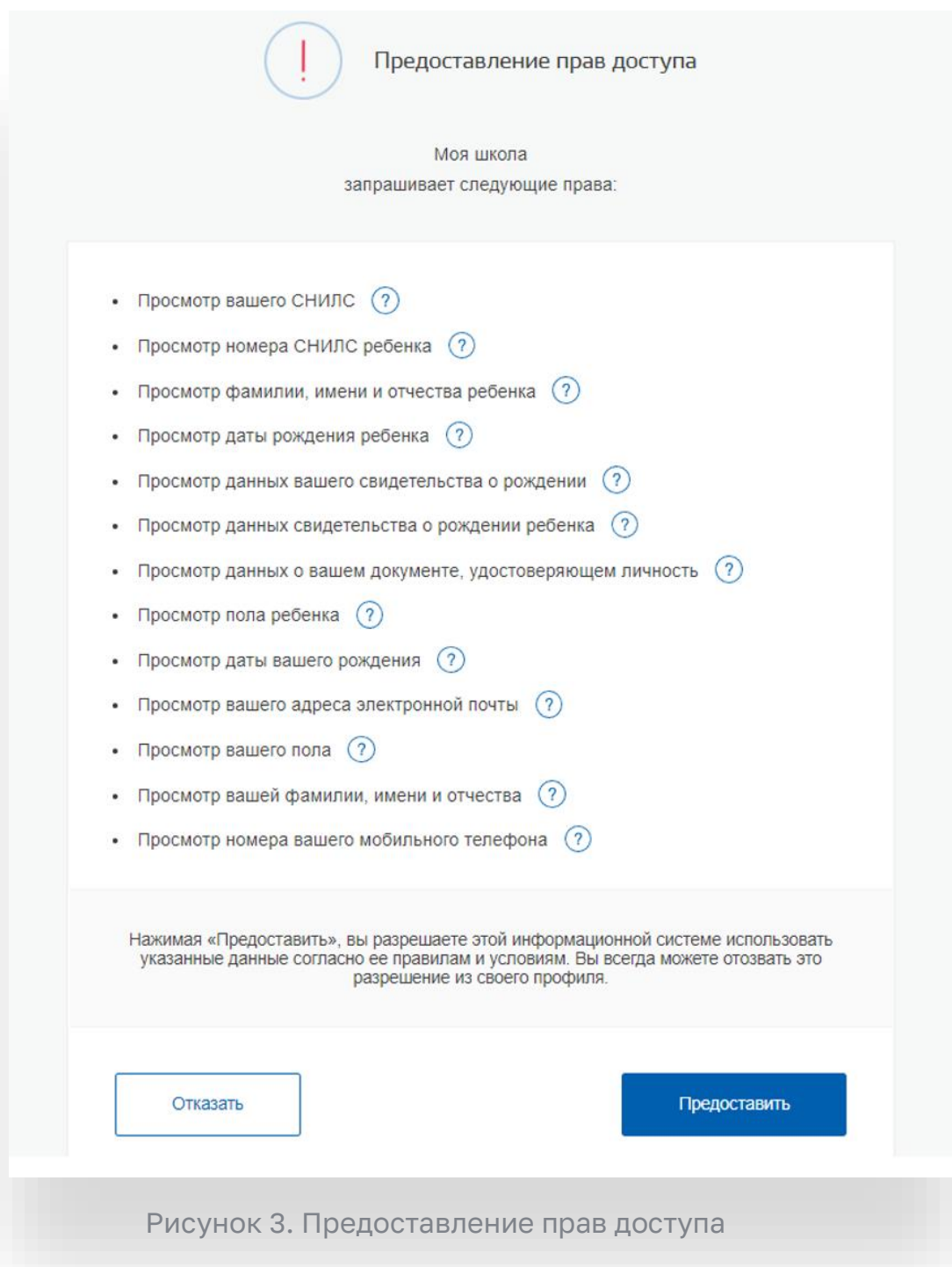


Рисунок 1. Главная страница платформы ФГИС «Моя школа» до авторизации

Для авторизации необходимо нажать кнопку «Войти». Авторизация на портале ФГИС «Моя школа» осуществляется с помощью учетной записи портала Госуслуг <https://esia.gosuslugi.ru/login/>. Основное окно авторизации портала Госуслуг представлено на Рисунке 2.

\*В случае возникновения вопросов по входу на портал Госуслуги (восстановление доступа, регистрация на портале) необходимо обращаться в службу технической поддержки портала <https://www.gosuslugi.ru/feedback>

При успешной авторизации, откроется страница «Предоставление прав доступа» (Рисунок 3).



**Нажав кнопку «Предоставить»**, вы разрешаете ФГИС «Моя школа» использовать указанные данные для авторизации в системе.

После предоставления разрешений отображается окно завершения регистрации и предлагается сделать выбор профиля «Законного представителя» или «Обучающегося», необходимо выбрать Профиль «Обучающегося» и продолжить регистрацию (Рисунок 5).

**Регистрация**

Для завершения регистрации укажите свою основную роль.  
Другие роли можно добавить после регистрации.

Профиль законного представителя

Профиль обучающегося

Я согласен с условиями использования и политикой конфиденциальности

Зарегистрироваться

Рисунок 5. Окно завершения регистрация профиля «Законного представителя» или «Обучающегося»

После завершения регистрации происходит авторизация в системе и осуществляется переход на главную страницу ФГИС «Моя Школа» (Рисунок 4).

Дневник > 14–20 нояб. 2022

Оценки >

Уроков нет

Домашние задания >

Домашних заданий на эту неделю нет

## Материалы библиотеки &gt;

Урок  
Степень с натуральным показателем  
5 кл. Математика

Урок  
Роль химии в жизни человека  
8 кл. Химия

Урок  
Досуг и увлечения  
8 кл. Английский язык

Урок  
Колебательное движение  
9 кл. Физика

Урок  
Симметрия. Осевая симметрия  
6 кл. Математика

## Видеоуроки РЭШ &gt;

Урок 27

Урок 12

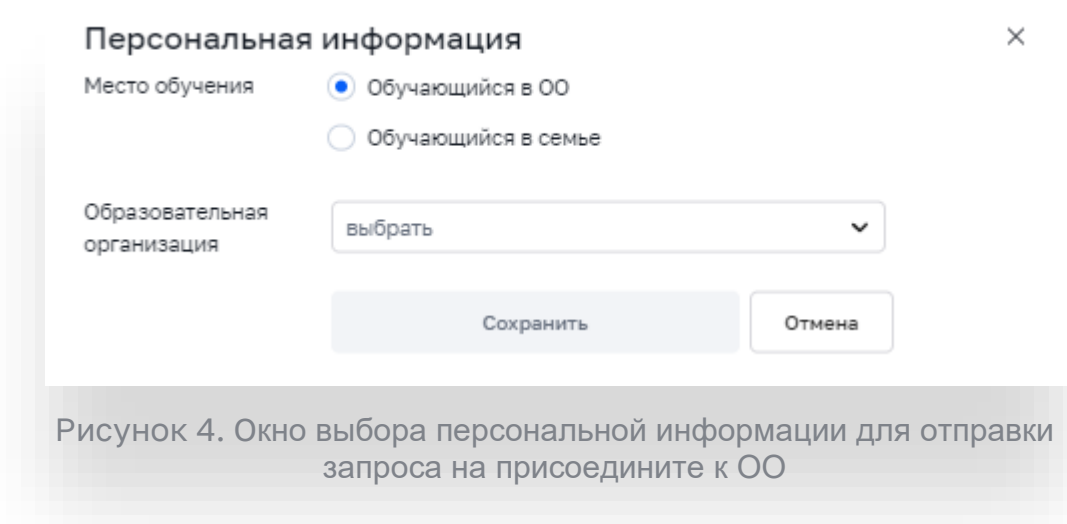
Урок 57

Урок 11

Урок 24

Рисунок 4. Главная страница профиля «Обучающийся» ФГИС «Моя школа» после успешной авторизации

Далее необходимо отправить запрос на присоединение к образовательной организации. Для этого необходимо перейти в «Личный кабинет» и нажать кнопку «Изменить» (Рисунок 4).



Необходимо заполнить поля и нажать кнопку «Сохранить». Запрос будет направлен в образовательную организацию. После одобрения запроса Администратором ОО, регистрация будет завершена.



## **Авторизация обучающихся младше 14 лет**

Регистрация обучающийся младше 14 лет происходит из Личного кабинета родителя в ФГИС «Моя школа». После завершения регистрации будет доступна авторизация на портале ФГИС «Моя школа» с помощью учетной записи портала Госуслуг <https://esia.gosuslugi.ru/login/>